


Corta y pega



la blusa



los pantalones cortos



la tienda



la falda



los calcetines



la camiseta



el vestido



la gorra



la chaqueta



la zapatilla



la mochila

No me gusta



Es grande



los pantalones



la camisa



los zapatos

¡Me gusta!



No me gusta



Es pequeña

No me gusta



Es fea

Gender of nouns

- * All nouns have a gender, masculine or feminine.
- * Masculine nouns often end in -o, and always use the article *el*.
- * Feminine nouns often end in -a, and always use the article *la*.

Ejemplos:

el libro --> *masc.*

el lápiz --> *masc.*

la gorra --> *fem.*

la luz --> *fem.*

la blusa --> *fem.*

el vestido--> *masc.*

Feminine form of adjectives

- * Adjectives can be changed to match the gender of the noun they describe.
- * Adjectives that end in -o change to -a for a feminine noun.
- * Adjectives that end in another letter: no change.

Ejemplos:

rojo --> *roja*

feo --> *fea*

blanco --> *blanca*

pequeño --> *pequeña*

gris --> *gris*

verde --> *verde*

Making adjectives plural

* follows the same rules as making a noun plural:

ends in vowel, add -s

ends in a consonant, add -es

Ejemplos:

grande --> *grandes*

rojo --> *rojos*

pequeña --> *pequeñas*





azul --> *azules*

feo --> *feos*

gris --> *grises*

fea --> *feas*

Changing adjectives - chart

adjective	<i>el vestido</i>  <i>masculine - singular</i>	<i>los pantalones</i>  <i>masculine - plural</i>	<i>la gorra</i>  <i>feminine - singular</i>	<i>las zapatillas</i>  <i>feminine - plural</i>
rojo	rojo	rojos	roja	rojas
anaranjado	anaranjado	anaranjados	anaranjada	anaranjadas
amarillo	amarillo	amarillos	amarilla	amarillas
verde	verde	verdes	verde	verdes
azul	azul	azules	azul	azules
morado	morado	morados	morada	moradas
rosado	rosado	rosados	rosada	rosadas
café	café	café	café	café
gris	gris	grises	gris	grises
negro	negro	negros	negra	negras
blanco	blanco	blancos	blanca	blancas
bonito	bonito	bonitos	bonita	bonitas
guapo	guapo	guapos	guapa	guapas
grande	grande	grandes	grande	grandes
pequeño	pequeño	pequeños	pequeña	pequeñas
feo	feo	feos	fea	feas

Putting nouns and adjectives together

1. To identify something:

¿Qué es...? = *What is it?*

Es _____. = *It is _____.*

* To identify the item, you use the noun *first* and the adjective *second*.

Ejemplo:

¿Qué es?

= *What is it?*



Es la blusa verde.

= *It is the green blouse.*

Putting nouns and adjectives together

2. To identify something *plural*:

¿Qué son...? = *What are they?*

Son _____. = *They are _____.*

* To identify the item, you use the noun *first* and the adjective *second*.

* The article, noun, and adjective must match.

Ejemplo:

¿Qué son?

= *What are they?*



Son los calcetines rojos.

= *They are the red socks.*

Answering the question

¿Cómo es _____? *What is ___ like?*

¿Cómo son _____? *What are ___ like?*

*Note the verbs:

es = is *singular*

son = are *plural*

*To answer, state:

the item + verb + adjective

Ejemplos: ¿Cómo es la blusa?

La blusa es verde.



¿Cómo son los calcetines?

Los calcetines son rojos.



¿Cómo es la mochila?



La mochila es _____.

¿Cómo es el suéter?



El suéter es _____.

¿Cómo es el vestido?



El vestido es

_____.

¿Cómo es la camiseta?



La camiseta es

_____.

¿Cómo son los pantalones?



Los pantalones son

_____.

¿Cómo son los zapatos?



Los zapatos son

_____.

¿Cómo son los calcetines?



Los calcetines son

_____.

¿Cómo son las zapatillas?



Las zapatillas
son _____.

Me gusta/Me gustan _____

= *I like _____.*

* Translates to: _____ is pleasing to me.

* Use me gusta for singular item.

Me gusta la gorra azul. = *I like the blue cap.*

* Use me gustan for plural items.

Me gustan los zapatos rojos.

= *I like the red shoes.*

* I don't like: Put *no* in front.

No me gustan los pantalones verdes feos.

= *I don't like the ugly green pants.*